

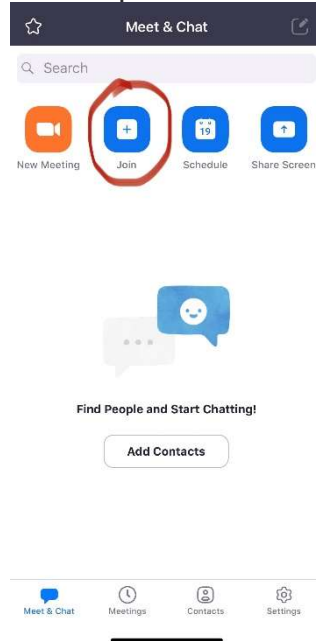
OCCTAC CLASSES NOW ONLINE!

Taking our online classes while practicing social distancing?
Download the FREE Version of the Zoom app using the link below and join us!

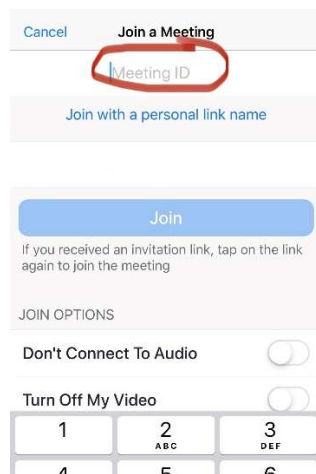
<https://zoom.us/download>

It is easy to use, and it is FREE to all OCCTAC families!

Here are some photos with simple instructions on how to use ZOOM:



1. Download the ZOOM app to your computer or phone. It is FREE!
2. After your instructor gives you a special “MEETING ID” for your class, you will open your app and tap “JOIN” when it is time for your class to meet.



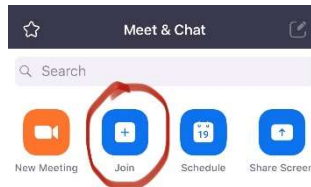
3. Type in your special “MEETING ID”.
4. Tap “JOIN”.
5. You will be connected to your Virtual Online OCCTAC Class!
6. Special Note to students: You can select “Don’t Connect To Audio” and “Turn Off My Video” on the “Join A Meeting” screen (above). Please follow your instructor’s instructions regarding this.
7. Have fun at your Virtual OCCTAC Class!

¡CLASES De OCCTAC AHORA EN LINEA!

¿Tomar nuestras clases en línea mientras practicas el distanciamiento social?
¡Descarga la versión GRATUITA de la aplicación Zoom usando el siguiente enlace y únete a nosotros!

<https://zoom.us/download>

Es fácil de usar y es GRATIS para todas las familias OCCTAC!
Aquí hay algunas fotos con instrucciones simples sobre cómo utilizar ZOOM:

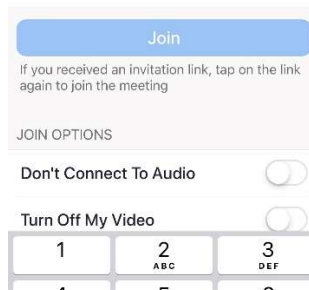


Find People and Start Chatting!

Add Contacts



1. Descargue la aplicación ZOOM en su ordenador o teléfono. ¡Es GRATIS!
2. Después de que su instructor le dé un "ID de ENCUENTRO" especial para su clase, abrirá su aplicación y tocará "JOIN" cuando sea el momento de que su clase se reúna.



3. Escriba su "ID de ENCUENTRO" especial.
4. Toque "JOIN".
5. ¡Estará conectado a su clase OCCTAC en línea virtual!
6. Nota especial para los estudiantes: Puede seleccionar "No conectarse al audio" y "Apagar mi vídeo" en la pantalla "Unirse a una reunión" (arriba). Por favor, siga las instrucciones de su instructor con respecto a esto.
7. ¡Diviértete en tu clase Virtual OCCTAC!